

Aanmeldinstructie Scipio-App / Android



U dient zich aan te melden voor de Samenkomsten en eventuele andere bijeenkomsten via de Scipio-App.

Hieronder ziet u de schermen met uitleg voor Smarphone's of tablets met Android besturingssysteem.

Voor Smarphone's of tablets met IOS besturingssysteem. (Iphone / Ipad) Zie pagina 2




	<p>U kunt op het Overzicht scherm tikken op:</p> <p>Beschikbaarheid aangeven</p>
	<p>Daarna kunt u uw keuze kenbaar maken.</p> <p>U kunt klikken op: Aanwezig of Afwezig</p> <p>Geef u zelf éérst op. Daarna kunt u tikken op:</p> <p>Reageren namens gezinsleden, als u ook de keuze voor uw gezinsleden wil gaan doen.</p>
	<p>Als u ook uw gezinsleden wil aanmelden of afmelden ziet u dit scherm. Met de namen van uw gezinsleden.</p> <p>U kunt voor ieder gezinslid de keuze kenbaar maken.</p> <p>Daarna gaat u via de pijl links boven terug naar het overzichtsscherm.</p> <p>Na de aanmelding of afmelding verdwijnt het Beschikbaarheidsscherm.</p>

Aanmeldinstructie Scipio-App / IOS



U dient zich aan te melden voor de Samenkomsten en eventuele andere bijeenkomsten via de Scipio-App.

Hieronder ziet u de schermen met uitleg voor Smarthone's of tablets met IOS besturingssysteem. (Iphone / Ipad)

	<p>U kunt op het Overzicht scherm tikken op:</p> <p>Aanwezigheid doorgeven</p>
	<p>Daarna kunt u uw keuze kenbaar maken.</p> <p>U kunt klikken op: Aanwezig of Afwezig</p> <p>Geef u zelf éérst op door te tikken op: Aanwezigheid doorgeven</p> <p>Daarna kunt u tikken op:</p> <p>Reageren namens gezinsleden, als u ook de keuze voor uw gezinsleden wil gaan doen.</p>
	<p>Als u ook uw gezinsleden wil aanmelden of afmelden ziet u dit scherm. Met de namen van uw gezinsleden.</p> <p>U kunt voor ieder gezinslid de keuze kenbaar maken.</p> <p>Daarna gaat u via de pijl links boven terug naar het overzichtsscherm.</p> <p>Na de aanmelding of afmelding verdwijnt het Beschikbaarheidsscherm.</p>